

rimo
SOFA AND BEDS

anteprima



IL POETA È UNO
CHE ABUSIVAMENTE
OCCUPA SPAZI
INTERIORI PER
ALLARGARLI, CHE
CATTURA L'ISTANTE
PER RENDERLO
ETERNO.

rime
SOFA AND BEDS





**ISOLA
STILL
TERRY
TEO
FOCUS
DENNY
MERYLIN
WIND
PIXEL**

it's home



ISOLA









urban style





ISOLA

Struttura

Realizzata in masselli portanti in legno di abete di vari spessori. Fianchi, frontale e parti strutturali in multistrato di abete 18 mm. Il tutto trattato con prodotti naturali in classe E1, pertanto a bassa emissione di formaldeide. Il telaio è completamente rivestito con vellutino 100% poliammide, termo accoppiato ad espanso 100% poliestere. Schiena mobile realizzata con struttura in agglomerato di legno con un peso minimo di 10kg.

Imbottitura

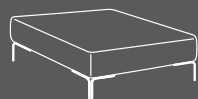
Cuscino seduta in poliuretano flessibile in densità D30 EM, rivestito con falda termo legata da 400g in 100 %poliestere. Schiena mobile rivestita in poliuretano flessibile in densità D 21 N. Cuscino schiena in misto piuma. Tamponi bracciolo in poliuretano flessibile densità D21 N.

Piede

Piedino in alluminio pressofuso verniciato a polveri epossidiche, con diverse colorazioni:
Grigio chiaro
Grigio antracite
Bronzo

Molleggi

Realizzato con doppia cinghiatura a nastro da 80 mm tesi meccanicamente intrecciati tra di loro, composti da fili di gomma ricoperti di filo di nylon avvolto a spirale.



BASE 100/120
L 100 P 100 H 45
COD. 00658

L 120 P 120 H 45
COD. 00697



BASE 180
L 180 P 100 H 45
COD. 00770

L 180 P 120 H 45
COD. 00782



BASE 200
L 200 P 100 H 45
COD. 00800

L 200 P 120 H 45
COD. 00841



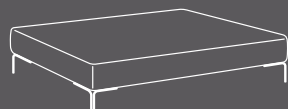
BASE 220
L 220 P 100 H 45
COD. 00845

L 220 P 120 H 45
COD. 00894



BASE 240
L 240 P 100 H 45
COD. 00900

L 240 P 120 H 45
COD. 00969



BASE 260
L 260 P 100/ H 45
COD. 00924

L 260 P 120 H 45
COD. 001025



BRACCIOLO
L 70 P 30 H 14
COD. 00122



SCHIENA DA 75
L 75 P 32 H 37
COD. 00235



SCHIENA DA 85
L 85 P 32 H 37
COD. 00245



SCHIENA DA 105
L 195 P 32 H 37
COD. 00251



CUSCINO SCHIENA 60
L60 P15 H50
COD. 0083



CUSCINO SCHIENA 80
L80 P15 H50
COD. 0095



CUSCINO 50x50
50x50
COD. 0049



CUSCINO POGGIARENI
70x30
COD. 0045

Possibilità di avere la seduta in misto piuma con maggiorazione



STILL









Struttura

Realizzata in masselli portanti in legno di abete di vari spessori. Fianchi, frontale e parti strutturali in multistrato di abete 18 mm. Il tutto trattato con prodotti naturali in classe E1, pertanto a bassa emissione di formaldeide.

Il telaio è completamente rivestito con vellutino 100% poliammide, termo accoppiato ad espanso 100% poliestere.

Imbottitura

Cuscino seduta in poliuretano flessibile in densità D30 EM, rivestito con falda termo legata da 400g in 100% poliestere. Cuscino schiena in misto piuma. Tamponi bracciolo e schienale in poliuretano flessibile densità D21 N.


Piede

Piedino in alluminio pressofuso verniciato a polveri epossidiche, con diverse colorazioni:
Grigio chiaro
Grigio antracite
Bronzo


Molleggi

Realizzato con nastri da 80 mm tesi meccanicamente, composti da fili di gomma ricoperti di filo di nylon avvolto a spirale.


STILL



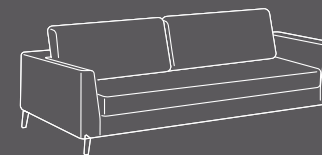
POLTRONA
L 90 P 95 H 87
COD. 00737




2 POSTI
L 175 P 95 H 87
COD. 001011



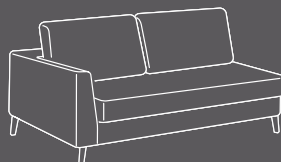
2 POSTI MAXI
L 195 P 95 H 87
COD. 001081




3 POSTI
L 215 P 95 H 87
COD. 001175



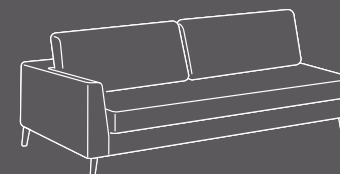
POLTRONA LATERALE
L 70 P 95 H 87
COD. 00620



2 POSTI LATERALE
L 155 P 95 H 87
COD. 00945




2 POSTI MAXI LATERALE
L 175 P 95 H 87
COD. 001037



3 POSTI LATERALE
L 195 P 95 H 87
COD. 001132



PENISOLA
L 88 P 165 H 87
COD. 001019



ANGOLO PENISOLA
L 100 P 225 H 87
COD. 001219



CUSCINO 50x50
50x50
COD. 0049



CUSCINO POGGIARENI
70x30
COD. 0045



TERRY









cool









TERRY

Struttura

Realizzata in masselli portanti in legno di abete di vari spessori. Fianchi, frontale e parti strutturali in multistrato di abete 18 mm. Il tutto trattato con prodotti naturali in classe E1, pertanto a bassa emissione di formaldeide. Il telaio è completamente rivestito con vellutino 100% poliammide, termo accoppiato ad espanso 100% poliestere.

Imbottitura

Cuscino seduta in poliuretano flessibile in densità D30 EM, rivestito con falda termo legata

da 400g in 100% poliestere. Cuscino schiena in poliuretano flessibile in densità D18 E, rivestito in vellutino 100% poliammide termo accoppiato a resinato 200g 100% poliestere, e fissato direttamente alla struttura del divano. Poggiatesta in poliuretano flessibile in densità D18 EM, rivestito con resinato 200 g 100% poliestere, dotato di cricchetto estraibile in acciaio con finitura cromo lucido. Possibilità di regolare l'inclinazione in 15 posizioni. Tamponi bracciolo in poliuretano flessibile densità D21 N, spessore 6 cm.

Piede

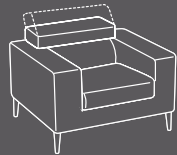
Piedino in alluminio pressofuso verniciato a polveri epossidiche, con diverse colorazioni:
Grigio chiaro
Grigio antracite
Bronzo

Molleggi

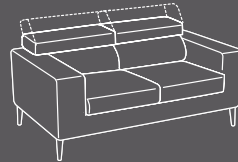
Realizzato con nastri da 80 mm tesi meccanicamente, composti da fili di gomma ricoperti di filo di nylon avvolto a spirale.

Meccanismo seduta estraibile

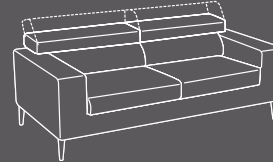
Composto da un telaio con dei cuscinetti a sfera, il tutto scorre all'interno di 2 binari fissati alla struttura del divano. Verniciato a polveri epossidiche.



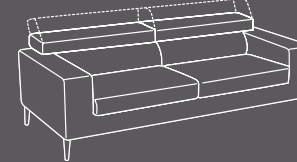
POLTRONA
L 115 P 102 H 70/98
COD. 00838 FISSO
COD. 00926 ESTRAIBILE



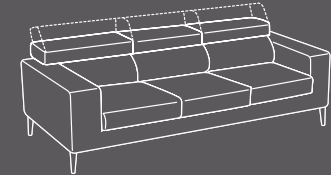
2 POSTI
L 182 P 102 H 70/98
COD. 001153 FISSO
COD. 001381 ESTRAIBILE




2 POSTI MAXI
L 202 P 102 H 70/98
COD. 001251 FISSO
COD. 001396 ESTRAIBILE



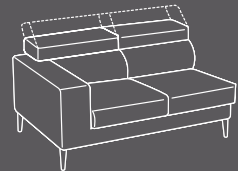
3 POSTI
L 222 P 102 H 70/98
COD. 001404 FISSO
COD. 001520 ESTRAIBILE



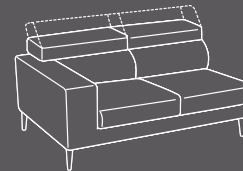
3 POSTI MAXI
L 248 P 102 H 70/98
COD. 001617 FISSO
COD. 001985 ESTRAIBILE



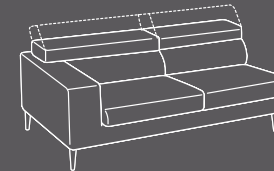
POLTRONA LATERALE
L 91 P 102 H 70/98
COD. 00776 FISSO
COD. 00874 ESTRAIBILE



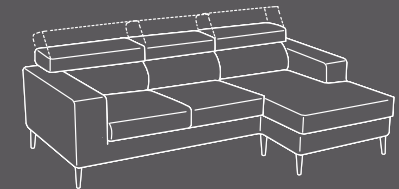
2 POSTI LATERALE
L 157 P 102 H 70/98
COD. 001104 FISSO
COD. 001252 ESTRAIBILE



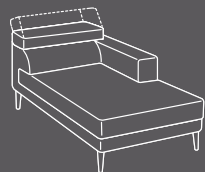
2 POSTI MAXI LATERALE
L 177 P 102 H 70/98
COD. 001182 FISSO
COD. 001351 ESTRAIBILE



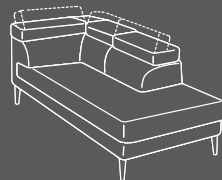
3 POSTI LATERALE
L 197 P 102 H 70/98
COD. 001355 FISSO
COD. 001483 ESTRAIBILE



3 POSTI MAXI CON PENISOLA
L 248 P 102 H 70/98
COD. 002000 FISSO
COD. 002152 ESTRAIBILE



PENISOLA
L 102 P 165 H 70/98
COD. 001018



ANGOLO PENISOLA
L 102 P 225 H 70/98
COD. 001381



CUSCINO 50X50
50x50
COD. 0049



CUSCINO POGGIARENI
30x70
COD. 0045



TEO











TEO
confy



Struttura

Realizzata in masselli portanti in legno di abete di vari spessori. Parti strutturali in pannelli in fibra di legno spessore 18 mm, mentre le parti di tamponamento in agglomerato di legno spessore da 18 mm, il tutto trattato con prodotti naturali in classe E1, pertanto a bassa emissione di formaldeide.

Il telaio è completamente rivestito con vellutino 100% poliammide, termo accoppiato ad espanso 100% poliestere.

Imbottitura

Cuscino seduta in poliuretano flessibile in densità D25 E, rivestito in falda termo legata da 400g in 100% poliestere. Cuscino schiena in poliuretano flessibile in densità D18 E, rivestito in resinato 200g 100% poliestere. Tamponi bracciolo in poliuretano flessibile densità D21 N.

Piede


ABS nero H 5 cm non visibile.

Molleggi


Realizzato con nastri da 80 mm tesi meccanicamente, composti da fili di gomma ricoperti di filo di nylon avvolto a spirale.




POLTRONA
L 95 P 97 H 100
COD. 00683




2 POSTI
L 145 P 97 H 100
COD. 00831



2 POSTI MAXI
L 175 P 97 H 100
COD. 00904



3 POSTI
L 215 P 97 H 100
COD. 001021



3 POSTI MAXI
L 245 P 97 H 100
COD. 001130



POLTRONA LATERALE
L 81 P 97 H 100
COD. 00622



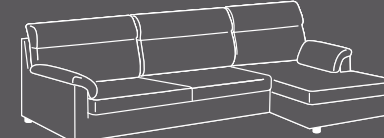
2 POSTI LATERALE
L 131 P 97 H 100
COD. 00745



2 POSTI MAXI LATERALE
L 151 P 97 H 100
COD. 00790



3 POSTI LATERALE
L 201 P 97 H 100
COD. 00922



3 POSTI MAXI CON PENISOLA
L 245 P 97 H 100
COD. 001357



PENISOLA
L 88 P 165 H 100
COD. 00778



CUSCINO 50x50
50x50
COD. 0049



CUSCINO POGGIARENI
70x30
COD. 0045

Possibilità di avere la schiena in misto piuma con maggiorazione



FOCUS













Struttura

Realizzata in masselli portanti in legno di abete di vari spessori. Fianchi, frontale e parti strutturali in multistrato di abete 18 mm. Il tutto trattato con prodotti naturali in classe E1, pertanto a bassa emissione di formaldeide.

Il telaio è completamente rivestito con vellutino 100% poliammide, termo accoppiato ad espanso 100% poliestere.

Imbottitura

Cuscino seduta in poliuretano flessibile in densità D30 EM, rivestito in falda termo legata

da 400g in 100% poliestere. Cuscino schiena in poliuretano flessibile in densità D18 E, rivestito in vellutino 100% poliammide termo accoppiato a resinato 200g 100% poliestere, e fissato direttamente alla struttura del divano.

Poggiatesta in poliuretano flessibile in densità D18 EM, rivestito con resinato 200 g 100% poliestere, dotato di cricchetto estraibile in acciaio con finitura cromo lucido. Possibilità di regolare l'inclinazione in 15 posizioni. Tamponi bracciolo in poliuretano flessibile densità D21 N spessore 6 cm.

Piede

ABS nero H 2,5 cm non visibile.

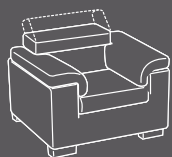
Molleggi

Realizzato con nastri da 80 mm tesi meccanicamente, composti da fili di gomma ricoperti di filo di nylon avvolto a spirale.

Meccanismo seduta estraibile

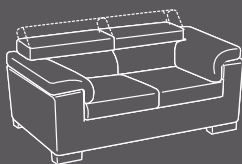
Composto da un telaio con dei cuscinetti a sfera, il tutto scorre all'interno di 2 binari fissati alla struttura del divano. Verniciato a polveri epossidiche.

FOCUS



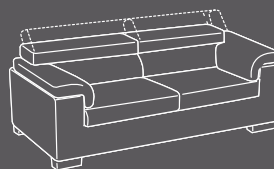
POLTRONA

L115 P102 H70/98
COD. 00700 FISSO
COD. 00800 ESTRAIBILE



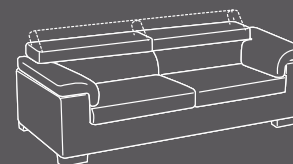
2 POSTI

L182 P102 H70/98
COD. 001024 FISSO
COD. 001206 ESTRAIBILE



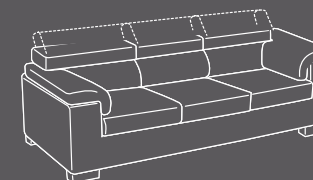
2 POSTI MAXI

L202 P102 H70/98
COD. 001152 FISSO
COD. 001298 ESTRAIBILE



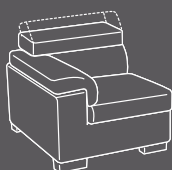
3 POSTI

L222 P102 H70/98
COD. 001292 FISSO
COD. 001442 ESTRAIBILE



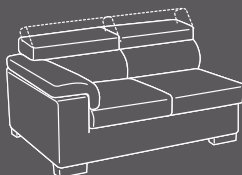
3 POSTI MAXI

L248 P102 H70/98
COD. 001471 FISSO
COD. 001841 ESTRAIBILE



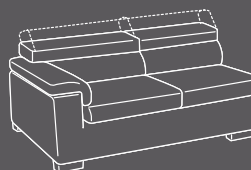
POLTRONA LATERALE

L91 P102 H70/98
COD. 00667 FISSO
COD. 00761 ESTRAIBILE



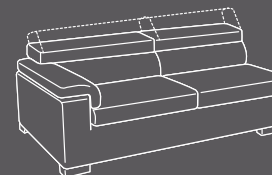
2 POSTI LATERALE

L157 P102 H70/98
COD. 001006 FISSO
COD. 001185 ESTRAIBILE



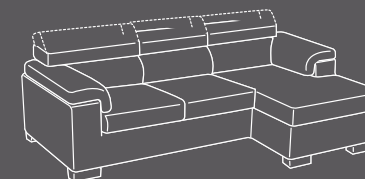
2 POSTI MAXI LATERALE

L177 P102 H70/98
COD. 001098 FISSO
COD. 001298 ESTRAIBILE



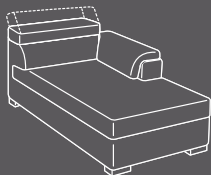
3 POSTI LATERALE

L197 P102 H70/98
COD. 001256 FISSO
COD. 001413 ESTRAIBILE



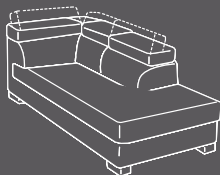
3 POSTI MAXI CON PENISOLA

L248 P102 H70/98
COD. 001728 FISSO
COD. 001880 ESTRAIBILE



ANGOLO PENISOLA

L102 P165 H70/98
COD. 00878



ANGOLO PENISOLA

L102 P225 H70/98
COD. 001295



CUSCINO 50X50

50x50
COD. 0049



CUSCINO POGGIARENI

30x70
COD. 0045



DENNY













DENNY

Struttura

Realizzata in masselli portanti in legno di abete di vari spessori. Fianchi, frontale e parti strutturali in multistrato di abete 18 mm. Il tutto trattato con prodotti naturali in classe E1, pertanto a bassa emissione di formaldeide.

Il telaio è completamente rivestito con vellutino 100% poliammide, termo accoppiato ad espanso 100% poliester.

Imbottitura

Cuscino seduta in poliuretano flessibile in densità D30 EM,

rivestito in falda termo legata da 400g in 100% poliester. Cuscino schiena in poliuretano flessibile in densità D18 E, rivestito in vellutino 100% poliammide termo accoppiato a resinato 200g 100% poliester, e fissato direttamente alla struttura del divano.

Poggiatesta in poliuretano flessibile in densità D18 EM, rivestito con resinato 200 g 100% poliester, dotato di cricchetto estraibile in acciaio con finitura cromo lucido. Possibilità di regolare l'inclinazione in 15 posizioni. Tamponi bracciolo in

poliuretano flessibile densità D21 N spessore 6 cm.

Piede

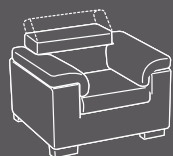
Piedino in alluminio pressofuso verniciato a polveri epossidiche, con diverse colorazioni:
Grigio chiaro
Grigio antracite
Bronzo

Molleggi

Realizzato con nastri da 80 mm tesi meccanicamente, composti da fili di gomma ricoperti di filo di nylon avvolto a spirale.

Meccanismo seduta estraibile

Composto da un telaio con dei cuscinetti a sfera, il tutto scorre all'interno di 2 binari fissati alla struttura del divano. Verniciato a polveri epossidiche.

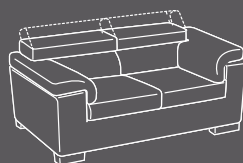


POLTRONA

L115 P102 H70/98

COD. 00740 FISSO

COD. 00862 ESTRAIBILE

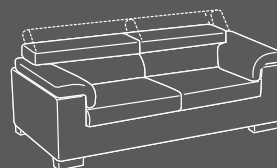


2 POSTI

L182 P102 H70/98

COD. 001029 FISSO

COD. 001249 ESTRAIBILE

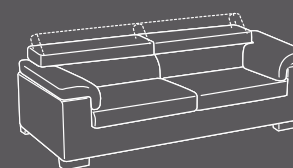


2 POSTI MAXI

L202 P102 H70/98

COD. 001117 FISSO

COD. 001325 ESTRAIBILE

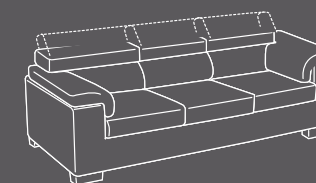


3 POSTI

L222 P102 H70/98

COD. 001345 FISSO

COD. 001477 ESTRAIBILE




3 POSTI MAXI

L248 P102 H70/98

COD. 001431 FISSO

COD. 001902 ESTRAIBILE

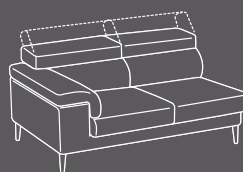


POLTRONA LATERALE

L91 P102 H70/98

COD. 00682 FISSO

COD. 00802 ESTRAIBILE

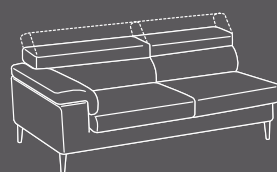


2 POSTI LATERALE

L157 P102 H70/98

COD. 00983 FISSO

COD. 001375 ESTRAIBILE

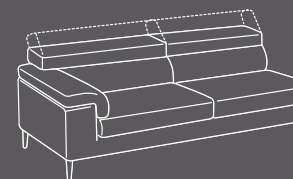


2 POSTI MAXI LATERALE

L177 P102 H70/98

COD. 001059 FISSO

COD. 001374 ESTRAIBILE

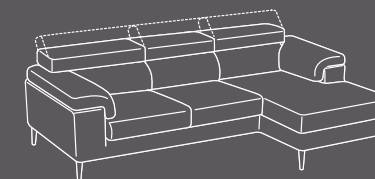


3 POSTI LATERALE

L197 P102 H70/98

COD. 001215 FISSO

COD. 001488 ESTRAIBILE

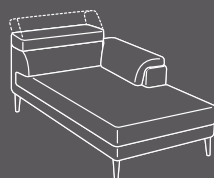


3 POSTI MAXI CON PENISOLA

L248 P102 H70/98

COD. 001702 FISSO

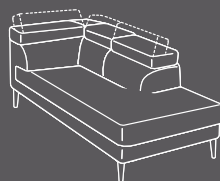
COD. 001956 ESTRAIBILE



PENISOLA

L102 P165 H70/98

COD. 00931



ANGOLO PENISOLA

L102 P225 H70/98

COD. 001320



CUSCINO 50x50

50x50

COD. 0049



CUSCINO POGGIARENI

70x30

COD. 0045



MERYLIN













Struttura

Realizzata in masselli portanti in legno di abete di vari spessori. Fianchi, frontale e parti strutturali in multistrato di abete 18 mm. Il tutto trattato con prodotti naturali in classe E1, pertanto a bassa emissione di formaldeide.

Il telaio è completamente rivestito con vellutino 100% poliammide, termo accoppiato ad espanso 100% poliestere.

Imbottitura

Cuscino seduta in poliuretano flessibile in densità D30 EM, rivestito in falda termo legata da 400g in 100% poliestere. Cuscino schiena in poliuretano D18 E, rivestito vellutino 100% poliammide termo accoppiato a falda 300g poliestere.

Tamponi bracciolo e schienale in poliuretano flessibile densità D21 N.

Piede

Piedino in legno di faggio verniciato a polveri epossidiche. In opzionale piedino in alluminio pressofuso.

Molleggi


Realizzato con nastri da 80 mm tesi meccanicamente, composti da fili di gomma ricoperti di filo di nylon avvolto a spirale.

MARYLIN




POLTRONA

L 98 L 103 H 95
COD. 00854




2 POSTI

L 166 L 103 H 95
COD. 001175



2 POSTI MAXI

L 196 L 103 H 95
COD. 001288




3 POSTI

L 216 P 103 H 95
COD. 001371



POLTRONA LATERALE

L 80 L 103 H 95
COD. 00800




2 POSTI LATERALE

L 143 L 103 H 95
COD. 001011



2 POSTI MAXI LATERALE

L 173 L 103 H 95
COD. 001150



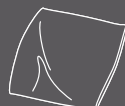
3 POSTI LATERALE

L 195 P 103 H 95
COD. 001175



PENISOLA

L 101 P 165 H 95
COD. 001021



CUSCINO 50x50

50x50
COD. 0049



CUSCINO POGGIARENI

70x30
COD. 0045



WIND













WIND

Struttura

Realizzata in masselli portanti in legno di abete di vari spessori. Fianchi, frontale e parti strutturali in multistrato di abete 18 mm. Il tutto trattato con prodotti naturali in classe E1, pertanto a bassa emissione di formaldeide.

Il telaio è completamente rivestito con vellutino 100% poliammide, termo accoppiato ad espanso 100% poliestere.

Imbottitura

Cuscino seduta in poliuretano flessibile in densità D30 EM, rivestito in falda termo legata da 400g in 100% poliestere. Cuscino schiena in misto piuma. Tamponi bracciolo in poliuretano flessibile densità D21 N.

Piede

Piedino in alluminio pressofuso verniciato a polveri epossidiche, con diverse colorazioni:
Grigio chiaro
Grigio antracite
Bronzo

Molleggi

Realizzato con nastri da 80 mm tesi meccanicamente, composti da fili di gomma ricoperti di filo di nylon avvolto a spirale.



POLTRONA
L 112 P 90 H 87
COD. 00696



2 POSTI
L 167 P 90 H 87
COD. 001030



2 POSTI MAXI
L 185 P 90 H 87
COD. 001105



3 POSTI
L 225 P 90 H 87
COD. 001281



POLTRONA LATERALE
L 81 P 90 H 87
COD. 001632



2 POSTI LATERALE
L 150 P 90 H 87
COD. 00914



2 POSTI MAXI LATERALE
L 168 P 90 H 87
COD. 00985



3 POSTI LATERALE
L 210 P 90 H 87
COD. 001173



ANGOLO PENISOLA
L 90 P 200 H 87
COD. 001273



CUSCINO 50x50
50x50
COD. 0049



CUSCINO POGGIARENI
70x30
COD. 0045



CUSCINO POGGIATESTA
30x70
COD. 0048



PIXEL













PIXEL

Struttura

Realizzata in masselli portanti in legno di abete di vari spessori. Fianchi, frontale e parti strutturali in multistrato di abete 18 mm. Il tutto trattato con prodotti naturali in classe E1, pertanto a bassa emissione di formaldeide. Il telaio è completamente rivestito con vellutino 100% poliammide, termo accoppiato ad espanso 100% poliestere.

Imbottitura

Cuscino seduta in poliuretano flessibile in densità D30 EM, rivestito in falda termo legata da 400g in 100 %poliestere.

Cuscino schiena in poliuretano flessibile in densità D18 E, rivestito in vellutino 100% poliammide termo accoppiato a resinato 200g 100% poliestere, ed fissato direttamente alla struttura del divano. Poggiatesta in poliuretano flessibile in densità D18 EM, rivestito con resinato 200 g 100% poliestere, dotato di cricchetto estraibile in acciaio con finitura cromo lucido. Possibilità di regolare l'inclinazione in 15 posizioni. Tamponi bracciolo in poliuretano flessibile densità D21 N spessore 6 cm.

Piede


ABS nero H 2,5 cm non visibile

Molleggi

Realizzato con nastri da 80 mm tesi meccanicamente, composti da fili di gomma ricoperti di filo di nylon avvolto a spirale.


Meccanismo seduta estraibile

Composto da un telaio con dei cuscinetti a sfera, il tutto scorre all'interno di 2 binari fissati alla struttura del divano. Verniciato a polveri epossidiche.



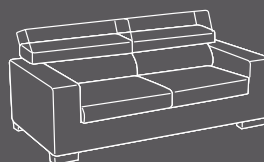
POLTRONA

L 115 P 102 H 70/98
COD. 00698 FISSO
COD. 00792 ESTRAIBILE



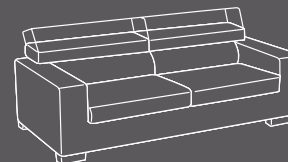
2 POSTI

L 182 P 102 H 70/98
COD. 001013 FISSO
COD. 001171 ESTRAIBILE



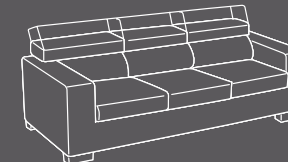
2 POSTI MAXI

L 202 P 102 H 70/98
COD. 001111 FISSO
COD. 001249 ESTRAIBILE




3 POSTI

L 222 P 102 H 70/98
COD. 001263 FISSO
COD. 001373 ESTRAIBILE




3 POSTI MAXI

L 248 P 102 H 70/98
COD. 001442 FISSO
COD. 001792 ESTRAIBILE



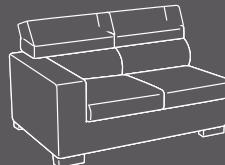
POLTRONA LATERALE

L 91 P 102 H 70/98
COD. 00643 FISSO
COD. 00733 ESTRAIBILE



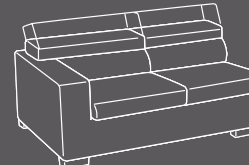
2 POSTI LATERALE

L 157 P 102 H 70/98
COD. 00982 FISSO
COD. 001101 ESTRAIBILE




2 POSTI MAXI LATERALE

L 177 P 102 H 70/98
COD. 001062 FISSO
COD. 001207 ESTRAIBILE



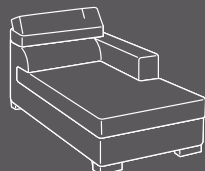
3 POSTI LATERALE

L 197 P 102 H 70/98
COD. 001232 FISSO
COD. 001339 ESTRAIBILE




3 POSTI MAXI CON PENISOLA

L 248 P 102 H 70/98
COD. 001679 FISSO
COD. 001830 ESTRAIBILE



PENISOLA

L 102 P 165 H 70/98
COD. 00853



ANGOLO PENISOLA

L 102 P 225 H 70/98
COD. 001264



CUSCINO 50x50

50x50
COD. 0049



CUSCINO POGGIARENI

70x30
COD. 0045

Foto

Franco Zanussi

Render

Studio Emmequadro

Impaginazione e stampa

Grafiche Antiga spa

04.2021 / © S.B. Srl



S.B. S.r.l.

Via Bassa del Cuc, 2
33084 - Cordenons (PN)

T +39 0434 537404
F +39 0434 537404

rimasalotti.com
commerciale@rimasalotti.com